

LE COMPTE FINANCIER UNIQUE 2025

Communauté d'agglomération Tarbes-Lourdes-Pyrénées

FONCTIONNEMENT ET INVESTISSEMENT
Résultats **nets** de l'exercice

BUGDET PRINCIPAL 2025						Pour rappel
SECTION	DÉPENSES		RECETTES		RÉSULTATS	RÉSULTATS
	BUDGETÉ °	RÉALISÉ*	BUDGETÉ	RÉALISÉ	2025	2024
FONCTIONNEMENT	97 494 650,00 €	90 827 780,62 €	106 318 304,22 € Δ	97 677 442,01 €	6 849 661,39 €	5 291 626,20 €
INVESTISSEMENT	35 262 073,42 € Δ	15 509 023,75 €	35 262 073,42 €	20 115 747,38 €	4 606 723,63 €	-3 164 799,01 €

°BP+DM+RAR

*Rattachements compris

Δ Avec reprise du résultat compris

FONCTIONNEMENT ET INVESTISSEMENT
Résultats de l'exercice avec reprise des résultats antérieurs

BUDGET PRINCIPAL 2025						<i>Pour rappel</i>	
SECTION	DÉPENSES		RECETTES		RÉSULTATS	RÉSULTATS	
	BUDGETÉ °	RÉALISÉ*	BUDGETÉ	RÉALISÉ	2025	2024	
FONCTIONNEMENT	97 494 650,00 €	90 827 780,62 €	106 318 304,22 € Δ	97 677 442,01 €	6 849 661,39 €	5 291 626,20 €	
Excédent reporté n-1					9 279 851,22 €	6 808 572,44 €	
RÉSULTAT CUMULÉ DE L'EXERCICE					16 129 512,61 €	12 100 198,64 €	
INVESTISSEMENT	35 262 073,42 € Δ	15 509 023,75 €	35 262 073,42 €	20 115 747,38 €	4 606 723,63 €	- 3 164 799,01 €	
Solde d'invest reporté					- 6 015 015,39 €	- 2850 216,38 €	
RÉSULTAT CUMULÉ DE L'EXERCICE					- 1 408 291,76 €	- 6 015 015,39 €	
SOLDE DES RAR (D-R)					- 2 563 630,31 €	3 760 871,17 €	
SOLDE AVEC RAR					12 157 590,54 €	9 846 054,49 €	

°BP+DM+RAR

*Rattachements compris Δ Avec reprise du résultat compris

FONCTIONNEMENT ET INVESTISSEMENT
Résultats **nets** de l'exercice

BUDGETS ANNEXES 2025					
SECTION	DÉPENSES		RECETTES		RÉSULTATS BA
	BUDGETÉ °	REALISÉ*	BUDGETÉ	RÉALISÉ	2025
FONCTIONNEMENT	50 362 795,85 €	42 261 006,17 €	74 103 997,83 €	45 595 370,43 €	3 334 486,55 €
INVESTISSEMENT	40 120 570,60 € △	14 659 255,24 €	50 956 251,98 € △	11 424 631,40 €	- 3 234 623,84 €

Pour rappel

2024
RÉSULTATS
1 223 531,19 €
3 655 386,00 €

°BP+DM+RAR


*Rattachements compris

△ Avec reprise du résultat compris

BUDGET PRINCIPAL ET BUDGETS ANNEXES 2025

FONCTIONNEMENT ET INVESTISSEMENT Résultats consolidés de l'exercice

BUDGETS ANNEXES 2025					BP 2025	BP + BA 2025	Pour rappel	
SECTION	DÉPENSES		RECETTES		RÉSULTATS	RÉSULTATS	2024	
	BUDGETÉ °	RÉALISÉ*	BUDGETÉ	RÉALISÉ	2025	2025	RÉSULTATS CONSOLIDÉS	
FONCTIONNEMENT	50 362 795,85 €	42 261 006,17 €	74 103 997,83 €	45 595 370,43 €	3 334 486,55 €	6 849 661,39 €	10 184 147,94 €	6 525 157,39 €
Excédent reporté n-1					27 532 197,54 €	9 279 851,22 €	36 812 048,76 €	34 330 759,94 €
RÉSULTAT CUMULÉ DE L'EXERCICE					30 866 684,09 €	16 129 512,22 €	46 996 196,70 €	40 855 917,33 €
INVESTISSEMENT	40 120 570,60 € Δ	14 659 255,24 €	50 956 251,98 € Δ	11 424 631,40 €	- 3 234 623,84 €	4 606 723,63 €	1 372 099,79 €	490 586,99 €
Solde d'invest reporté					- 2 195 088,36 €	- 6 015 015,39 €	- 8 210 103,75 €	- 8 596 363,77 €
RÉSULTAT CUMULÉ DE L'EXERCICE					- 5 429 712,20 €	- 1 408 291,79 €	- 6 833 003,96 €	- 8 105 781,78 €
SOLDE DES RAR (D-R)					882 841,01 €	- 2 563 630,31 €	- 1 680 789,30 €	445 421,85 €
SOLDE AVEC RAR					26 319 811,90 €	12 157 590,54 €	38 477 402,44 €	33 195 457,40 €



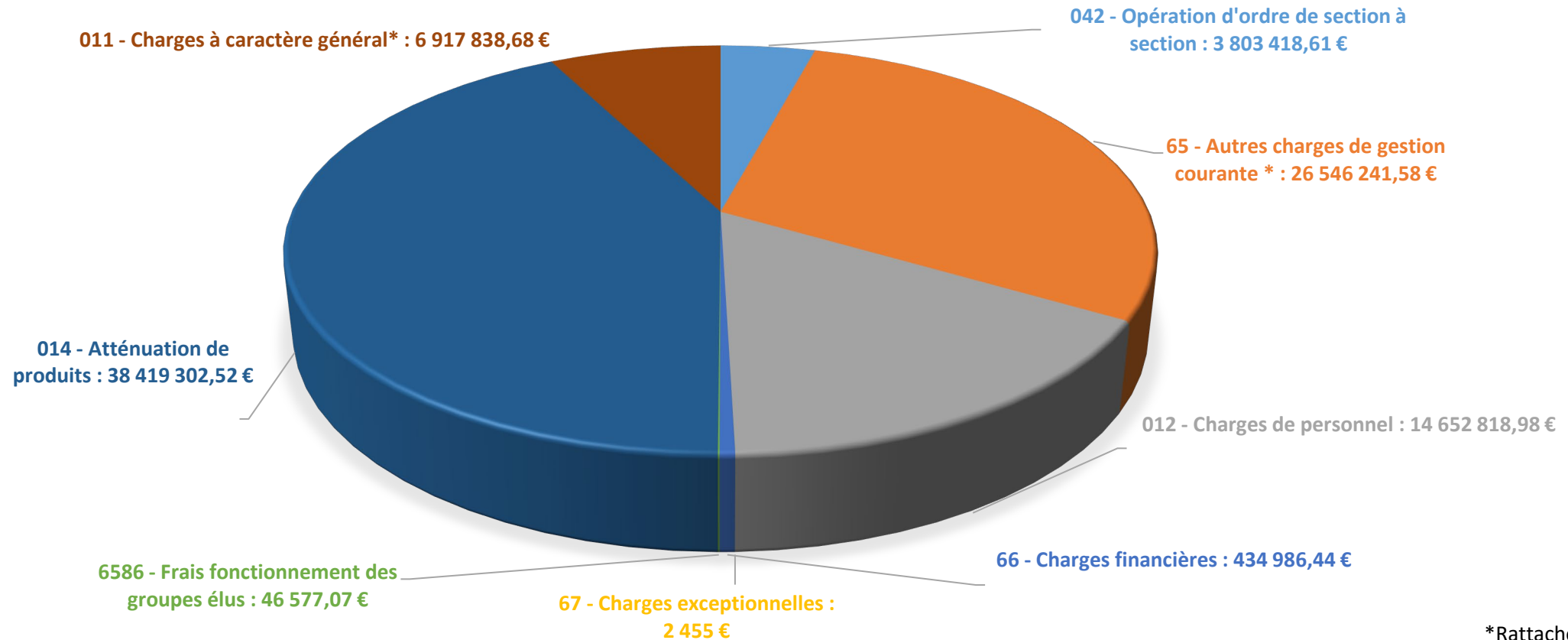
LE BUDGET **PRINCIPAL** 2025

SECTION DE FONCTIONNEMENT

> LES DÉPENSES DE FONCTIONNEMENT

90 827 780,62 € *

Taux de réalisation par rapport
aux crédits inscrits au BP
93,16 %

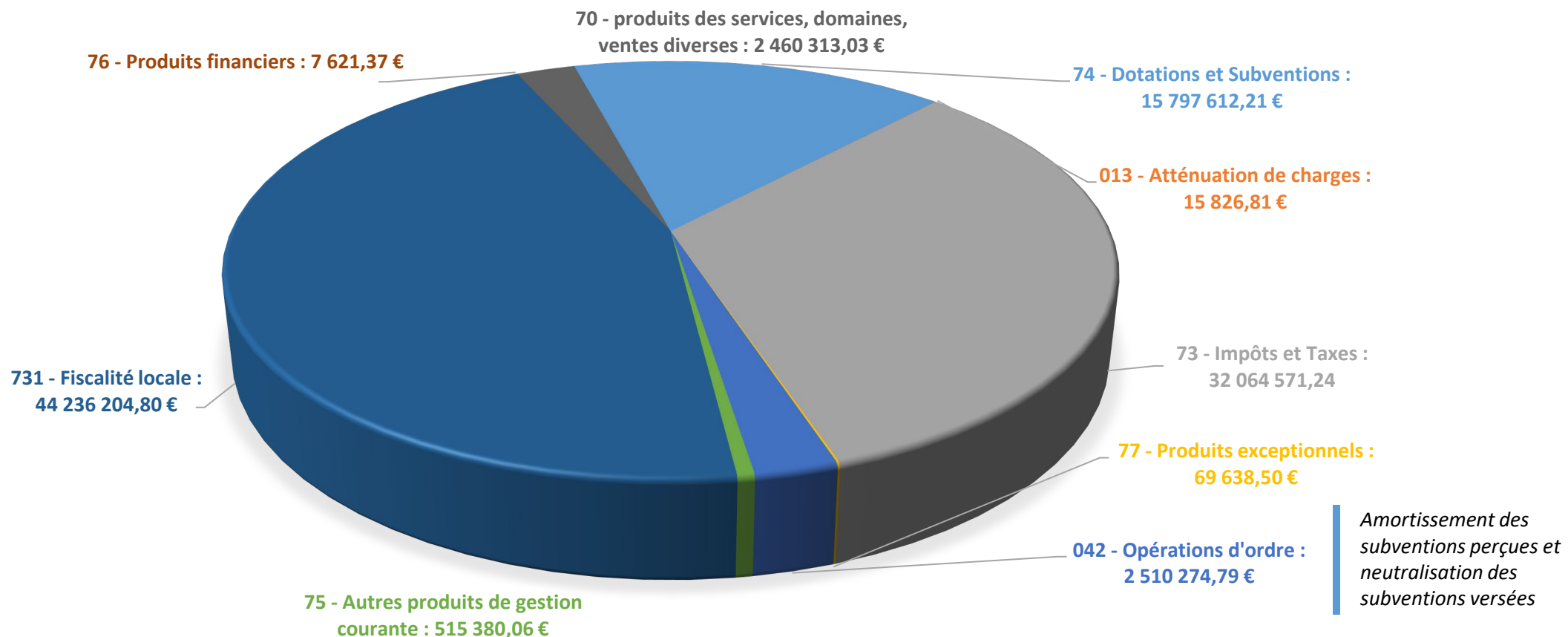



*Rattachements compris

> LES RECETTES DE FONCTIONNEMENT

97 677 442,01 € *

Taux de réalisation par rapport aux crédits inscrits au BP **100,66 %**





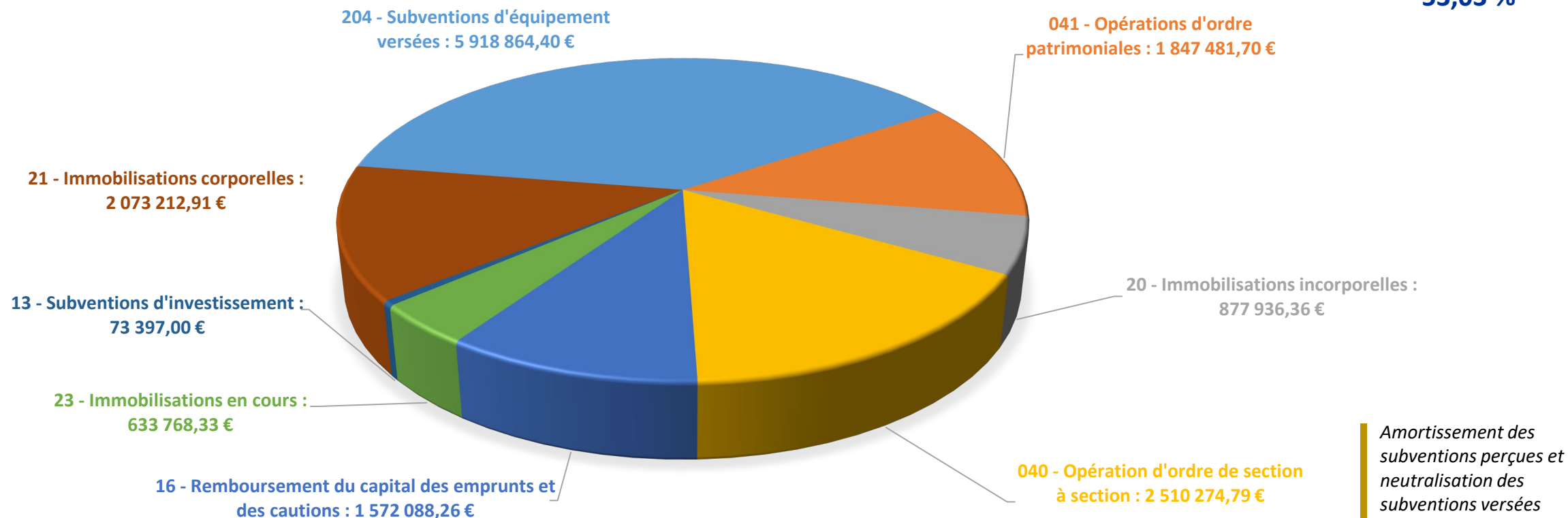
LE BUDGET **PRINCIPAL** 2025

SECTION D'INVESTISSEMENT

> LES DÉPENSES D'INVESTISSEMENT

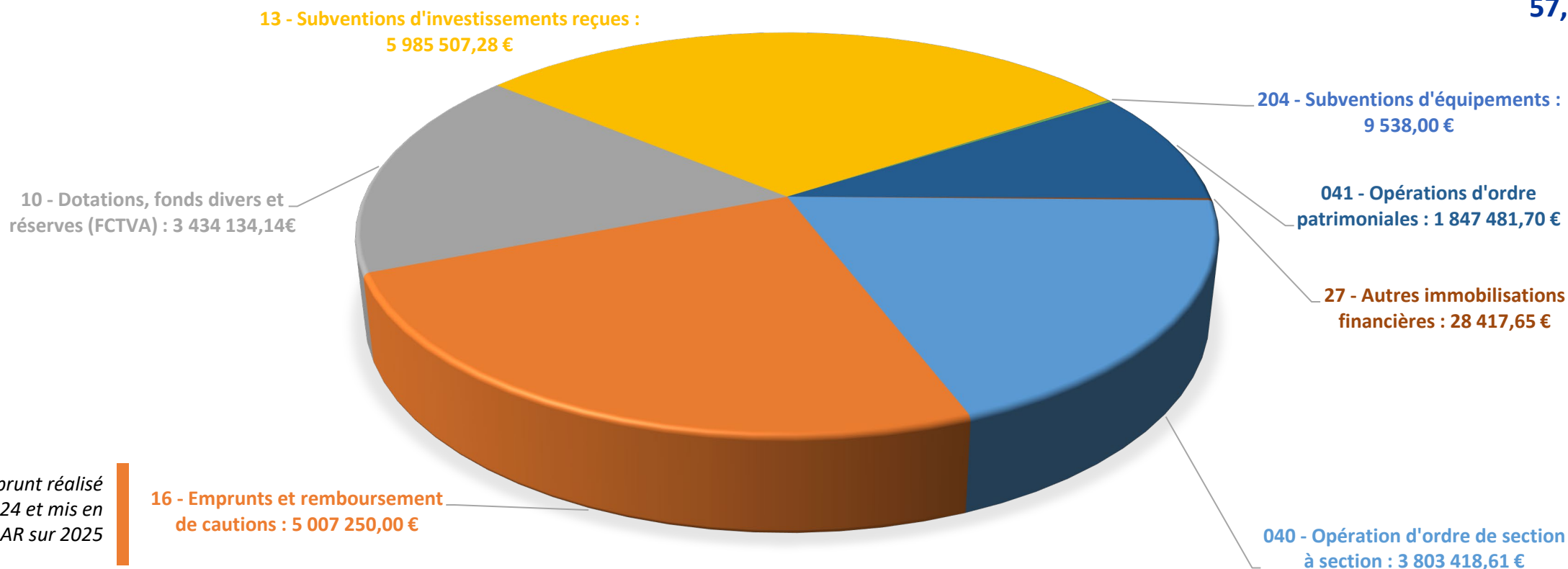
15 509 023,75 €

Taux de réalisation par rapport
aux crédits inscrits au BP
53,03 %




20 115 747,38 €

Taux de réalisation par rapport
aux crédits inscrits au BP
57,05 %



Emprunt réalisé
fin 2024 et mis en
RAR sur 2025



LE BUDGET **PRINCIPAL** 2025

Présentation des indicateurs financiers de la CA-TLP

Analyse des indicateurs financiers

Comparaison avec la moyenne nationale – Exercice 2025

Produits de fonctionnement

454 €/hab

588 nat.

CAF brute

62 €/hab

96 nat.

Encours dette

126 €/hab

392 nat.

Fonds de roulement

113 €/hab

103 nat.

Source : Comptes des collectivités locales – Données en €/habitant

SECTION DE FONCTIONNEMENT

€ / habitant

Produits de fonctionnement

	CA TLP	Nat.
Total produits	454	588
dont Impôts locaux	77	190
dont Reversements GFP	-205	-155
dont Taxe OM	164	94

CAF brute

62 96

Charges de fonctionnement

	CA TLP	Nat.
Total charges	402	528
dont Personnel (net)	112	181
dont Achats & ext. (nets)	52	128
dont Charges financières	3	9

Rigidité charges struct.

0,68 0,45



SECTION D'INVESTISSEMENT

€ / habitant

Ressources d'investissement

	CA TLP	Nat.
Total ressources (C)	154	265
Excédents capitalisés	22	67
Dettes bancaires	38	51
Subventions reçues	46	35

Emplois d'investissement

	CA TLP	Nat.
Total emplois (D)	119	260
Dépenses d'équipement	87	174
Remb. dettes bancaires	12	38

Besoin financement (D-C)

CA TLP : +35 € | Nat. : +4 €

Excédent pour CA TLP

Résultat d'ensemble

CA TLP : 88 € | Nat. : 64 €

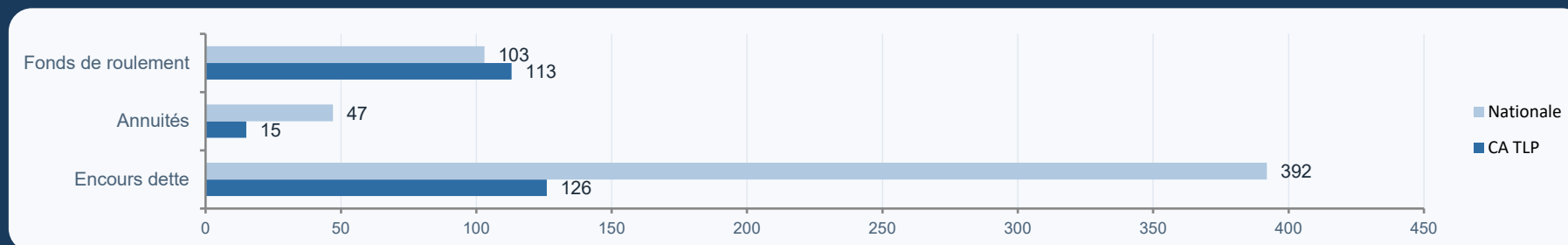
Favorable vs. national



> PRÉSENTATION DES INDICATEURS FINANCIERS

DETTE & TRÉSORERIE

€ / habitant



POINTS CLÉS

Synthèse financière

✓ Dette très maîtrisée : 126 €/hab vs 392 nationale → capacité d'endettement préservée

✓ Fond de roulement satisfaisant (103 jours) → bonne maîtrise de la trésorerie

✓ Résultat d'ensemble solide : 88 €/hab vs 64 national

⚠ CAF brute inférieure : 62 vs 96 nat. → capacité d'autofinancement à renforcer

⚠ Rigidité structurelle élevée : 0,68 vs 0,45 national → charges fixes importantes

Source : Comptes des collectivités locales – données en €/habitant, catégorie démographique

agglo-tlp.fr

tarbes
lourdes
pyrénées

Communauté
d'agglomération

